

# ಶಾಲೆಗಳಲ್ಲಿ ಪ್ರಥಮ ಚಿಕಿತ್ಸೆ





## ನಿರ್ಮಲ ನುಡಿ

ಕಲಿಕೆ ಸಂಸ್ಥೆಯು ಟಾಟಾ ಟ್ರಸ್ಟ್ಸ್ ನ ಅಂಗ ಸಂಸ್ಥೆಗಳಲ್ಲಿ ಒಂದಾಗಿದ್ದು ಯಾದಗಿರಿ ಜಿಲ್ಲೆಯ ಯಾದಗಿರಿ ತಾಲೂಕಿನಲ್ಲಿ ಶಿಕ್ಷಣ, ನೀರು-ನೈರ್ಮಲ್ಯ-ಶುಚಿತ್ವ (WASH), ಶಿಶು ಅಭಿವೃದ್ಧಿ, ಜೀವನೋಪಾಯ, ಕೌಶಲಾಭಿವೃದ್ಧಿ, ಹಿರಿಯರ ಸಮಗ್ರ ಆರೈಕೆ ಮುಂತಾದ ಕ್ಷೇತ್ರಗಳಲ್ಲಿ ವಿಭಿನ್ನ ರೀತಿಯ ಕಾರ್ಯಕ್ರಮಗಳನ್ನು ಹಮ್ಮಿಕೊಂಡಿದೆ. ಶಾಲೆಯಲ್ಲಿ ಹಮ್ಮಿಕೊಂಡ ನೀರು, ನೈರ್ಮಲ್ಯ ಮತ್ತು ಶುಚಿತ್ವ (WASH in School) ಕಾರ್ಯಕ್ರಮವು ಮಕ್ಕಳಲ್ಲಿ ನೀರು, ನೈರ್ಮಲ್ಯ ಮತ್ತು ಶುಚಿತ್ವದ ನಿರ್ವಹಣೆಯಲ್ಲಿ ಸುಧಾರಣೆಯನ್ನು ತರುವ ನಿಟ್ಟಿನಲ್ಲಿ ಒಂದು ವಿನೂತನ ಪ್ರಯೋಗವಾಗಿದೆ. ಈ ಕಾರ್ಯಕ್ರಮದ ಮೂಲಕ ಮಕ್ಕಳು, ತಮ್ಮ ಶಾಲೆ ಮತ್ತು ಸಮುದಾಯದಲ್ಲಿ ಸ್ವಚ್ಛತೆಯ ನಿರ್ವಹಣೆಯಲ್ಲಿ ಬದಲಾವಣೆ ತಂದು, ಅದು ಸಮಾಜದ ಮೇಲೂ ಪ್ರಭಾವ ಬೀರುವುದೆಂದು ಆಶಿಸಲಾಗಿದೆ.

ಶಾಲಾ ಮಕ್ಕಳಲ್ಲಿ ನೀರು, ನೈರ್ಮಲ್ಯ ಮತ್ತು ಶುಚಿತ್ವದ ಭಾಗವಾದ ಆರೋಗ್ಯ, ಪೌಷ್ಟಿಕ ಆಹಾರ ಸೇವನೆ, ಶೌಚಾಲಯದ ಪ್ರಾಮುಖ್ಯತೆ ಮತ್ತು ನಿರ್ವಹಣೆ, ವೈಯಕ್ತಿಕ ಶುಚಿತ್ವ, ಮಳೆ ನೀರಿನ ಕೊಯ್ಲು, ಪ್ರಥಮ ಚಿಕಿತ್ಸೆ, ಶಾಲಾ ಆರೋಗ್ಯ ಮತ್ತು ನೈರ್ಮಲ್ಯ ಸಮಿತಿಯ ರಚನೆ ಹಾಗೂ ಘನ-ದ್ರವ ತ್ಯಾಜ್ಯ ನಿರ್ವಹಣೆ ಕುರಿತು ಜ್ಞಾನ ಮತ್ತು ಅರಿವನ್ನು ಹೆಚ್ಚಿಸಿ ಸೂಕ್ತ ಮನೋಭಾವವನ್ನು ಬೆಳೆಸಲು ಅನುಕೂಲವಾಗುವಂತೆ ಕಲಿಕೆ ಸಂಸ್ಥೆಯು ವಿಷಯವಾರು ಕೈಪಿಡಿಗಳನ್ನು ಹೊರತಂದಿದೆ. ಈ ಕೈಪಿಡಿಗಳು ಕಲಿಕೆಯು ಶಾಲೆಯಲ್ಲಿ ಹಮ್ಮಿಕೊಂಡ ನೀರು, ನೈರ್ಮಲ್ಯ- ಶುಚಿತ್ವ ಕಾರ್ಯಕ್ರಮದ ಅನುಭವದ ಅಕ್ಷರಗಳು.


ಕಲಿಕೆ WASH ತಂಡದ ಅನುಭವಗಳನ್ನು ಸರಳ ಹಾಗೂ ಸುಂದರ ಭಾಷೆಯಲ್ಲಿ ಮಕ್ಕಳು ಅರ್ಥೈಸಿಕೊಳ್ಳಲು ಅನುವಾಗುವಂತೆ ಕೈಪಿಡಿಯನ್ನು ಪ್ರಸ್ತುತ ಪಡಿಸಿದ ನನ್ನ ಸಹೋದ್ಯೋಗಿ ಬಂಧುಗಳಾದ ಧನರಾಜ ಚಿತ್ತಾಪುರ ಮತ್ತು ಅವರಿಗೆ ಸಾಥ್ ನೀಡಿದ ರಾಮಚಂದ್ರ ಭಟ್ಟ ಅವರಿಗೆ ಮನಃಪೂರ್ವಕ ಕೃತಜ್ಞತೆಗಳು. ಕಲಿಕೆ WASH ತಂಡವು ರಚಿಸಿದ ಕೈಪಿಡಿಯನ್ನು ಪರಿಶೀಲಿಸಿ ಸೂಕ್ತ ಸಲಹೆಯನ್ನು ನೀಡಿ ಕೈಪಿಡಿಯ ಗುಣತೂಕವನ್ನು ಹೆಚ್ಚಿಸಿದ ವಿಷಯ ತಜ್ಞರಾದ ಡಾ|| ಪ್ರಕಾಶ್ ಭಟ್ ಇವರಿಗೆ ನಾವು ಕೃತಜ್ಞರು. ಕಲಿಕೆಯ ಈ ಪ್ರಯತ್ನದಲ್ಲಿ ಅನೇಕರು ನಮ್ಮೊಂದಿಗೆ ಕೈ ಜೋಡಿಸಿದ್ದಾರೆ. ಕಲಿಕೆ ಮಾತೃ ಸಂಸ್ಥೆಯಾದ ಟಾಟಾ ಟ್ರಸ್ಟ್ಸ್ ಮತ್ತು ಈ ಕಾರ್ಯಕ್ರಮಕ್ಕೆ ಸಹಯೋಗ ನೀಡಿದ ಆಫ್ಫಾಂ ಸಂಸ್ಥೆಗೆ ಕಲಿಕೆ ಆಭಾರಿಯಾಗಿದೆ. ಶಾಲೆಯಲ್ಲಿ ನೀರು, ನೈರ್ಮಲ್ಯ ಮತ್ತು ಶುಚಿತ್ವ ಕಾರ್ಯಕ್ರಮದ ರೂಪಾಂಗಗಳಾದ ಶಾಲಾ ಅಭಿವೃದ್ಧಿ ಹಾಗೂ ಮೇಲುಸ್ತುವಾರಿ ಸಮಿತಿಯ ಎಲ್ಲ ಪದಾಧಿಕಾರಿಗಳು, ಶಾಲೆಯ ಮುಖ್ಯೋಪಾಧ್ಯಾಯರು, ಶಿಕ್ಷಕ ಬಂಧುಗಳು ಮತ್ತು ಕಾರ್ಯಕ್ರಮದ ಕೇಂದ್ರಬಿಂದುವಾದ ಶಾಲಾ ಮಕ್ಕಳಿಗೆ ಕಲಿಕೆ ಸಂಸ್ಥೆಯ ತುಂಬು ನಮನಗಳು. ಈ ಕೈಪಿಡಿಯನ್ನು ಅಂದವಾಗಿ ಮುದ್ರಣ ರೂಪದಲ್ಲಿ ಹೊರತರಲು ಸಹಕರಿಸಿದ TATA AIG ಸಂಸ್ಥೆಗೆ ನಾವು ಆಭಾರಿ.

ಮಕ್ಕಳು ಮತ್ತು ಶಿಕ್ಷಕರು ಈ ಕೈಪಿಡಿಗಳ ಸದುಪಯೋಗವನ್ನು ಮಾಡಿಕೊಂಡು ಶಾಲೆ ಮತ್ತು ಸಮುದಾಯದಲ್ಲಿ ನೀರು, ನೈರ್ಮಲ್ಯ ಮತ್ತು ಶುಚಿತ್ವ ಕಾರ್ಯಕ್ರಮವನ್ನು ಯಶಸ್ವಿಯಾಗಿ ಅನುಷ್ಠಾನಗೊಳಿಸಿ ಸ್ವಚ್ಛ ಭಾರತದ ಕನಸನ್ನು ನೆನಸುಗೊಳಿಸುವಲ್ಲಿ ಕ್ರಿಯಾಶೀಲರಾಗುವಿರೆಂಬ ಸದಾಶಯವೇ ಈ ಪ್ರಯತ್ನದ ಲಕ್ಷ್ಯ.

ಡಿ. ಶಿವಕುಮಾರ್

ಕಾರ್ಯನಿರ್ವಾಹಕ ನಿರ್ದೇಶಕರು

ಕಲಿಕೆ




## ಪರಿವಿಡಿ

ಕ್ರಮ ಸಂಖ್ಯೆ	ವಿಷಯ	ಪುಟ ಸಂಖ್ಯೆ
1.	ಶಾಲೆಗಳಲ್ಲಿ ಪ್ರಥಮ ಚಿಕ್ಕಿತ್ನೆ	1
2.	ಪ್ರಥಮ ಚಿಕ್ಕಿತ್ನೆ ಂದರೇನು?	2
3.	ವಿದ್ಯಾರ್ಥಿಗಳಿಗೆ ಪ್ರಥಮ ಚಿಕ್ಕಿತ್ನೆಯ ತರಬೇತಿ	2
4.	ಶಾಲೆಗಳಲ್ಲಿ ಪ್ರಾಥಮಿಕ ಚಿಕ್ಕಿತ್ನೆಯ ಪ್ರಾಮುಖ್ಯತೆ	3
5.	ವಿದ್ಯಾರ್ಥಿಗಳಿಗೆ ಪ್ರಥಮ ಚಿಕ್ಕಿತ್ನೆಯ ಬುನಾದಿ ತರಬೇತಿ	7
6.	ಪ್ರಥಮ ಚಿಕ್ಕಿತ್ನಾ ಪೆಟ್ಟಿಗೆ	8
7.	ಪೆಟ್ಟು	9
8.	ಗಾಯಗಳ ನಿರ್ವಹಣೆ	10
9.	ನಿಷೆಧ/ವಿಧಿ	12
10.	ಚಟುವಟಿಕೆ	13

## ಶಾಲೆಗಳಲ್ಲಿ ಪ್ರಥಮ ಚಿಕಿತ್ಸೆ

ಉರುಳಿ, ಜಾಲಬೀಜುಂಟು ಅಪಘಾತಗಳು ಶಾಲೆಯ ದಿನನಿತ್ಯದ ಅವಸರದ ಜೀವನದಲ್ಲಿ ಸಾಮಾನ್ಯ, ಇಂತಹ ಸಣ್ಣ ಅವಘಡಗಳೂ ಗಂಭೀರ ಗಾಯಗಳೂ ಪರಿಣಾಮಿಸಬಲ್ಲವು. ಅಪಘಾತ ಅಥವಾ ಇದ್ದಕ್ಕಿದ್ದಂತೆ ಸಂಭವಿಸುವ ಅನಾರೋಗ್ಯಕ್ಕೆ ತಕ್ಷಣಕ್ಕೆ ಸಿರಬೀಕಾದ ತಾತ್ಕಾಲಿಕ ಆರೈಕೆಯೇ ಪ್ರಥಮ ಚಿಕಿತ್ಸೆ. ಗಾಯಗೊಂಡ ವ್ಯಕ್ತಿಯನ್ನು ಯೋಗ್ಯ, ಸಮರ್ಥ ವೈದ್ಯಕೀಯ ಸಿಬ್ಬಂದಿಯಲ್ಲಿ ಕೊಂಡೊಯ್ಯುವವರೆಗೆ ವೈದ್ಯಕೀಯ ನೆರವನ್ನು ಒದಗಿಸುವುದು ಪ್ರಥಮ ಚಿಕಿತ್ಸೆಯ ಉದ್ದೇಶ.



ಶಾಲೆಗಳಲ್ಲಿ ನಮ್ಮ ಮಕ್ಕಳು ಸುರಕ್ಷಿತರಾಗಿದ್ದಾರೆ ಎಂದು ನೋಡಿಕೊಳ್ಳುವುದು ಪಾಲಕರ, ಶಿಕ್ಷಕರ ಹಾಗೂ ಶಾಲಾಆಡಳಿತದ ಅತ್ಯುನ್ನತ ಆದ್ಯತೆಯಾಗಿದೆ. ಇದರಿಂದ ಶಾಲೆಗಳಲ್ಲಿ ಪ್ರಥಮ ಚಿಕಿತ್ಸೆಯ ತರಬೇತಿಗೆ ಮಹತ್ವ ಬಂದಿದೆ. ಶಾಲೆಯ ವಿದ್ಯಾರ್ಥಿಗಳು ಹಾಗೂ ಸಿಬ್ಬಂದಿಗಳಿಗೆ ಪ್ರಥಮ ಚಿಕಿತ್ಸೆಯ ತರಬೇತಿಯನ್ನು ಕೊಡುವುದು ಇಡೀ ಶಾಲೆಯ ಸುರಕ್ಷಿತತೆಯನ್ನು ಸಾಧಿಸಬಲ್ಲದು. ಶಾಲೆಗಳಲ್ಲಿ ವೈದ್ಯಕೀಯ ನೆರವಿನ ಅಗತ್ಯವಿರುವ ತರಬೇತಿಯು, ಗಾಯ, ಎಲುವು ಮುಲತದಂತಹ ಅನೇಕ ಸಮಸ್ಯೆಗಳು ಸಂಭವಿಸುತ್ತವೆ. ವಿದ್ಯಾರ್ಥಿಗಳಿಗೆ ಪ್ರಥಮಚಿಕಿತ್ಸೆಯ ತರಬೇತಿ ನೀಡುವುದರಿಂದ ಅವರು ವೈದ್ಯಕೀಯ ತುರ್ತುಪರಿಸ್ಥಿತಿಯನ್ನು ಅರ್ಥಮಾಡಿಕೊಂಡು ನಿಭಾಯಿಸಲು ಸಮರ್ಥರಾಗುತ್ತಾರೆ.

## ಪ್ರಥಮ ಚಿಕಿತ್ಸೆ ಎಂದರೇನು?

ವೈದ್ಯಕೀಯ ತುರ್ತುಸ್ಥಿತಿಯಲ್ಲಿ ವೈದ್ಯಕೀಯ ಸಿಬ್ಬಂದಿ ಬರುವವರೆಗೆ ಒದಗಿಸುವ ಪ್ರಾಥಮಿಕ ಸಹಾಯವೇ ಪ್ರಥಮ ಚಿಕಿತ್ಸೆ. ಕೆಲವೊಮ್ಮೆ ಇದು ಜೀವನ್ಮರಣಗಳ ನಡುವಿನ ವ್ಯತ್ಯಾಸವೇ ಆಗಬಹುದಾದಂತಹ ಸಹಾಯವಾಗಬಹುದು.

## ವಿದ್ಯಾರ್ಥಿಗಳಿಗೆ ಪ್ರಥಮ ಚಿಕಿತ್ಸೆಯ ತರಬೇತಿ

ವಿದ್ಯಾರ್ಥಿಗಳಿಗೆ ಪ್ರಥಮ ಚಿಕಿತ್ಸೆಯ ತರಬೇತಿ ಅಮೂಲ್ಯವಾದ ಕೌಶಲವೊಂದನ್ನು ಕೊಡುತ್ತದೆ. ಈ ತರಬೇತಿ ಅವನ ಸಂವಹನ ಕೌಶಲ್ಯವನ್ನು ಸುಧಾರಿಸುವುದಲ್ಲದೆ ಅತ್ಯವಶ್ಯಕವನ್ನು ಹೆಚ್ಚಿಸಿ ಉಳಿದವರೊಡನೆ ಕೂಡಿ ಕೆಲಸ ಮಾಡುವ ಸಾಮರ್ಥ್ಯವನ್ನು ಬೆಳೆಸಿಕೊಳ್ಳುವಲ್ಲಿ ಸಹಾಯಕವಾಗುತ್ತದೆ. ಪ್ರಥಮ ಚಿಕಿತ್ಸೆಗೆ ನಾಯಕತ್ವ ಗುಣವೊಂದು ಬೇಕು ಹಾಗೂ ತನ್ನ ಸುತ್ತಲಿನವರು ಹೇಳಿದ್ದನ್ನು ಆಲಸುವ ಗುಣವೂ ಬೇಕು. ಹಾಗೂ ಇದು ತಂಡವಾಗಿ ಕೆಲಸ ಮಾಡುವುದನ್ನು ಪ್ರೋತ್ಸಾಹಿಸುತ್ತದೆ. ಪ್ರಥಮ ಚಿಕಿತ್ಸೆಯ ತರಬೇತಿ ಈ ಎಲ್ಲ ಕೌಶಲ್ಯಗಳನ್ನು ಬೆಳೆಸುವಲ್ಲಿ ಸಹಕಾರಿ. ಈ ಕೌಶಲಗಳು ಸರ್ವತೋಮುಖವಾದವು ಹಾಗೂ ವಿದ್ಯಾರ್ಥಿಗಳ ಜೀವನದಲ್ಲಿ ಬಹುಕಾಲ ಪ್ರಯೋಜನಕಾರಿಯಾದವುಗಳು.



ವೈದ್ಯಕೀಯ ತುರ್ತುಸ್ಥಿತಿಯಲ್ಲಿ ತಕ್ಷಣದ ಪ್ರತಿಕ್ರಿಯೆಯಾಗಿ ಬಳಸಬಹುದಾದ ಜೀವ ರಕ್ಷಕ ತಂತ್ರಗಳನ್ನು ಪ್ರಾಥಮಿಕ ಚಿಕಿತ್ಸೆಯ ತರಬೇತಿ ವಿದ್ಯಾರ್ಥಿಗಳಿಗೆ ಒದಗಿಸುತ್ತದೆ. ಮೂಲನಲ್ಲಿ ರಕ್ತಸ್ರಾವ, ಉಸಿರುಗಟ್ಟುವುದು, ಪ್ರತಿಕ್ರಿಯೆ ಇಲ್ಲದ ಸ್ಥಿತಿ, ಮೂಲದ ಎಲುವು, ಅಲರ್ಜಿ, ಅಸ್ತಮಾ, ಮುಂತಾದ ಸಮಸ್ಯೆಯಿಂದ ಯಾರೇ ಬಳಲಿದಾಗ ಅಗತ್ಯವಾದ ಸಹಾಯ ಒದಗಿಸಲು ಬೇಕಾದ ಉಪಕರಣ ಹಾಗೂ ಮಾಹಿತಿಯನ್ನು ಪ್ರಾಥಮಿಕ ವೈದ್ಯಕೀಯ ಪ್ರತಿಕ್ರಿಯೆಯ ತರಬೇತಿ ನೀಡುತ್ತದೆ. ಈ ತರಬೇತಿ ಅಮೂಲ್ಯವಾದ ಜೀವನ ಕೌಶಲವನ್ನಷ್ಟೇ ಅಲ್ಲ ಇತರರ ಒಳಿತನ ಜವಾಬ್ದಾರಿಯನ್ನು ಹಾಗೂ ಶಾಲೆಯಲ್ಲಿ ಸಾಮುದಾಯಿಕ ಭಾವನೆಯನ್ನು ಬೆಳೆಸುತ್ತದೆ.

## ಶಾಲೆಗಳಲ್ಲಿ ಪ್ರಾಥಮಿಕ ಚಿಕಿತ್ಸೆಯ ಪ್ರಾಮುಖ್ಯತೆ

### ಸುರಕ್ಷಿತತೆಯ ಭಾವವನ್ನು ಮೂಡಿಸುತ್ತದೆ

ಪ್ರಾಥಮಿಕ ಚಿಕಿತ್ಸೆಯ ಉತ್ತಮ ಜ್ಞಾನವಿರುವ ವಿದ್ಯಾರ್ಥಿಗಳು ಹಾಗೂ ಶಿಕ್ಷಕರು ಸಾಮಾನ್ಯವಾಗಿ ಹೆಚ್ಚು ಎಚ್ಚರದವರೂ ಕ್ರಿಯಾಶೀಲರೂ ಆಗಿರುತ್ತಾರೆ. ಅಪಘಾತ ಅಥವಾ ನೋವುಗಳಿಗೆ ಜನ ತುತ್ತಾಗದಂತೆ ಅವರು ನೋಡಿಕೊಳ್ಳಬಲ್ಲರು. ಪ್ರಥಮ ಚಿಕಿತ್ಸೆ ಸುರಕ್ಷಿತತೆಯ ಭಾವವನ್ನು ಮೂಡಿಸುತ್ತದೆ. ತರಬೇತಿ ಹೊಂದಿದವರು ಇಂತಹ ಘಟನೆಗಳಿಂದಾಗುವ ತೊಂದರೆಗಳನ್ನು ಗಮನಿಸಿ ಅವುಗಳ ಕುರಿತು ಎಚ್ಚರದಿರುತ್ತಾರೆ.

### ಪ್ರಥಮ ಚಿಕಿತ್ಸೆ

ಅವಘಡಕ್ಕೆ ಬಲಿಯಾದವರಿಗೆ ತಕ್ಷಣ ನೀಡುವ ಚಿಕಿತ್ಸೆಯೇ ಪ್ರಥಮ ಚಿಕಿತ್ಸೆ. ಕೆಲವು ಗಾಯಗಳಿಗೆ, ನೋವುಗಳಿಗೆ ವೃತ್ತಿಪರ ವೈದ್ಯಕೀಯ ನೆರವು ಬೇಕಿರುವುದಿಲ್ಲ. ಐಸ್ರೆಲ್ ಜ್ಯಾಕ್ ಕಟ್ಟುವಂತಹ ಸರಳ ವಿಧಾನಗಳಿಂದ ಅವುಗಳ ಚಿಕಿತ್ಸೆ ಮಾಡಬಹುದು. ಪ್ರಥಮ ಚಿಕಿತ್ಸಕರು ತೊಂದರೆಗೊಳಗಾದ ವ್ಯಕ್ತಿಯ ನೋವು ನಿವಾರಿಸಿ ಗುಣಮುಖರಾಗುವಂತಹ ಸರಳ ವಿಧಾನಗಳನ್ನು ಬಳಸಲು ಸಾಧ್ಯ.

## ವ್ಯಕ್ತಿಯ ಸ್ಥಿತಿ ಚಿರಾಯನದಂತೆ ತಡೆಯುತ್ತದೆ

ಪ್ರಥಮ ಚಿಕ್ಕಿತ್ವೆ ತಾತ್ಕಾಲಿಕವಾದದ್ದಾದರೂ, ಅದು ಪರಿಸ್ಥಿತಿ ಚಿರಾಯನಿ ಗಂಭೀರವಾಗುವುದನ್ನು ತಡೆಗಟ್ಟುತ್ತದೆ. ಸಲಯಾದ ತರಬೇತಿ ಹೊಂದಿದವರು ಸ್ಥಿತಿಯನ್ನು ನಿಯಂತ್ರಣದಲ್ಲಡಲು ಯೋಗ್ಯ ಪದ್ಧತಿಗಳನ್ನು ಬಳಸುತ್ತಾರೆ. (ಅಪಘಾತದ ಸಂದರ್ಭದಲ್ಲ ತಾವೇ ಚಿಕ್ಕಿತ್ವೆ ನೀಡಬಲ್ಲೆವೆಂಬ ವಿಶ್ವಾಸ ಅವರಿಗೆ ಬರುತ್ತದೆ. ಅಷ್ಟೇ ಅಲ್ಲ, ಅವರ ಮೇಲೆ ಉಳಿದವರಿಗೆ ನಂಬಗೆಯು ಹುಟ್ಟುತ್ತದೆ) ವೈದ್ಯಕೀಯ ನೆರವು ಸಿಗುವವರೆಗೂ ವ್ಯಕ್ತಿಯ ಅಸ್ವಸ್ಥತೆಯನ್ನು ನೋವನ್ನು ನಿವಾರಿಸುವಲ್ಲಿ ಅವರು ಎಲ್ಲ ಪ್ರಯತ್ನವನ್ನು ಮಾಡುತ್ತಾರೆ.

## ಜೀವರಕ್ಷಣೆಗೆ ಸಹಾಯಕ

ಪ್ರಥಮ ಚಿಕ್ಕಿತ್ವೆಯ ಕೌಶಲ್ಯವುಳ್ಳವರು ತುರ್ತು ಸ್ಥಿತಿಯನ್ನು ದಕ್ಷವಾಗಿ ನಿಭಾಯಿಸಬಲ್ಲರು. ಅವರ ತಕ್ಷಣದ ಪ್ರತಿಕ್ರಿಯೆ ಹಾಗೂ ಯೋಗ್ಯ ಚಿಕ್ಕಿತ್ವೆಯ ಪದ್ಧತಿ ಜೀವರಕ್ಷಣೆ ಉಳಿಸಬಲ್ಲವು. ತರಬೇತಿಹೊಂದಿದ ವ್ಯಕ್ತಿ ಯಾವುದೇ ಅಪಾಯದ ಪರಿಸ್ಥಿತಿಯಲ್ಲಯೂ ದೃಢ ಮತ್ತು ಶಾಂತವಾಗಿರುತ್ತಾನೆ/ಕೆ. ಅವರು ಪೀಡಿತರಿಗೆ ನೋವು ಅಥವಾ ಅಸ್ವಸ್ಥತೆಯಿಂದ ಹೊರಬರಲು ಸಹಾಯವಾಗುವಂತಹ ಎಲ್ಲ ಪ್ರಯತ್ನವನ್ನು ಮಾಡುತ್ತಾರೆ.

## ಭದ್ರತೆಯ ಅನುಭವ

ಯಾರು ಚಿಕ್ಕಿತ್ವೆಯ ಪದ್ಧತಿಗಳನ್ನು ಪ್ರಥಮ ಚಿಕ್ಕಿತ್ವೆಯ ತರಬೇತಿಯಲ್ಲ ಕಲಿತರುತ್ತಾರೋ ಅವರು ಭದ್ರತೆಯ ಅನುಭವವನ್ನು ಪಡೆಯುತ್ತಾರೆ. ಯಾವುದೇ ಅಪಘಾತ ಸಂಭವಿಸಿದಾಗ ತಮ್ಮನ್ನು ತಾವೇ ಚಿಕ್ಕಿತ್ವೆಮಾಡಿಕೊಳ್ಳಬಹುದೆಂಬುದನ್ನು ಅವರು ತಿಳಿದಿರುತ್ತಾರೆ. ಅಷ್ಟೇ ಅಲ್ಲದೆ ಅವರನ್ನು ಅವರ ಸ್ನೇಹಿತರು ಹಾಗೂ ಪ್ರೀತಿಸಾತ್ರರು ಭರವಸೆಯಿಂದ ಕಾಣುತ್ತಾರೆ. ತರಬೇತಿ ಪಡೆದ ಪ್ರಥಮ ಚಿಕ್ಕಿತ್ವಕರ ಇರುವಿಕೆಯೇ ಅವರಿಗೆ ತುರ್ತುಸ್ಥಿತಿಯನ್ನು ಶಾಂತವಾಗಿ ಎದುರಿಸಲು ಸಹಾಯಕವಾಗುತ್ತದೆ.

ಪ್ರಥಮ ಚಿಕಿತ್ಸೆಯ ಜ್ಞಾನದಿಂದ ಈ ಕೆಳಗಿನ ಸಂದರ್ಭಗಳ  
ಚಿಕಿತ್ಸೆಯನ್ನು ಮಾಡಬಹುದು



ರಕ್ತಸ್ರಾವ



ನುಟ್ಟರಾಯ



ಎಚ್ಚರ ತಪ್ಪುವುದು



ತಾಪಾಘಾತ- ಬಿಸಿಲಿನ  
ಹೊಡೆತ



ಮೊಣಕಾಲು ನೋವು



ಸ್ನಾಯು ರಾಯ



ತಲೆಗೆ ಪೆಟ್ಟು



ಎದೆ ನೋವು



ಅಲರ್ಜಿ



ಸಂದುಗತಗೆ  
ಪೆಟ್ಟು



ಅಲರ್ಜಿ



ಅಸ್ತಮಾ

## ವಿದ್ಯಾರ್ಥಿಗಳಿಗೆ ಪ್ರಥಮ ಚಿಕಿತ್ಸೆಯ ಬುನಾದಿ ತರಬೇತಿ

ಪ್ರಥಮ ಚಿಕಿತ್ಸೆಯ ಬುನಾದಿ ತರಬೇತಿಯು ವಿದ್ಯಾರ್ಥಿಗಳಿಗೆ ಪ್ರಥಮ ಚಿಕಿತ್ಸಕನ ಜವಾಬ್ದಾರಿಗಳನ್ನು ತಿಳಿಸಿಕೊಡುತ್ತದೆ. ಈ ಬುನಾದಿಯ ತರಬೇತಿಯು ಹಲವು ಮೂಲಭೂತವಾದ ಹಾಗೂ ಅತ್ಯಗತ್ಯವಾದ ಕೌಶಲಗಳನ್ನು ಕಲಿಸುತ್ತದೆ. ಉದಾಹರಣೆಗೆ,

- ಯಾವುದೇ ಪ್ರದೇಶ ಸುರಕ್ಷಿತವೋ ಎಂದು ಪರಿಶೀಲಿಸುವುದು ಹೇಗೆ?
- ಯಾವುದೇ ಪ್ರಥಮ ಚಿಕಿತ್ಸೆಯನ್ನು ಒದಗಿಸುವ ಮೊದಲೇ ಶಾಂತವಾಗಿ ಯೋಚಿಸುವುದು ಹೇಗೆ?
- ಯಾಲಿಗೆ ಸಹಾಯ ನೀಡಲಾಗುತ್ತಿದೆಯೋ ಅವರೊಡನೆ ಹೇಗೆ ಮಾತನಾಡುವುದು?
- ತುರ್ತು ಸೇವೆಗಳನ್ನು ಪಡೆಯುವುದು ಹೇಗೆ?
- ಯಾವುದೇ ಸ್ಥಿತಿಯನ್ನು ಯಾವ ಲೀತಿ ವಿವರಿಸುವುದು?
- ಗಾಯಗಳಿಗೆ ಯಾವ ಲೀತಿಯ ಒತ್ತಡವನ್ನು ನೀಡಬೇಕು?
- ತರಬೇತಿ, ಕತ್ತಲಿಸಿದ ಹಾಗೂ ಸುಟ್ಟ ಗಾಯಗಳ ಚಿಕಿತ್ಸೆ ಹೇಗೆ?
- ಅಲರ್ಜಿಯ ಸಂದರ್ಭದಲ್ಲಿ ಏನು ಮಾಡಬೇಕು?
- ಹಾಗೂ ಇತರ ವಿಷಯಗಳನ್ನು ತರಬೇತಿ ಕಲಿಸುತ್ತದೆ

## ಪ್ರಥಮ ಚಿಕಿತ್ಸೆ ಪೆಟ್ಟಿಗೆ

ಪ್ರತಿ ಶಾಲೆಯಲ್ಲಿಯೂ ಪ್ರಥಮ ಚಿಕಿತ್ಸೆಯ ಪೆಟ್ಟಿಗೆ ಇರಬೇಕು. ಈ ಚಿಕ್ಕ ಪೆಟ್ಟಿಗೆಯಲ್ಲಿ ಇರಬೇಕಾದ ವಸ್ತುಗಳು,

ಔಷಧಗಳು - ನೋವು ನಿವಾರಕ,  
ಅಂಟಬಯಾಟಿಕ್, ಓ.ಆರ್.ಎನ್  
ಪ್ಯಾಕೆಟ್ ಮುಂತಾದ ಔಷಧಗಳು

ವಿವಿಧ ಸೈಜಿನ  
ಪ್ಯಾಡ್‌ಗಳು

ವಿವಿಧ  
ಸೈರುಗಳ  
ಅಂಟುಪಟ್ಟಿ



ವಿವಿಧ  
ಸೈರುಗಳ  
ಬ್ಯಾಂಡೇಜ್ ಬಟ್ಟೆ

ಸಿಲ್ವರ್  
ಸಲ್ಫಾಡಯಿರಿಯಿನ್  
ಮುಲಾಮು

ಕತ್ತಲ, ಸೇಫ್ಟಿ ಪಿನ್ಸ್,  
ನೂಜಿಗಳು, ಚಿಮ್ಮಟ  
ಮುಂತಾದವುಗಳ

ಶುದ್ಧ  
(ತ್ರಿವಿರಹಿತ)  
ಅರಳೆ (ಹತ್ತಿ)

## ಪೆಟ್ಟು

ಶಾಲಾ ಮಕ್ಕಳಲ್ಲಿ ಆರುವ ಪೆಟ್ಟುಗಳು, ಗಾಯಗಳು ಪ್ರಥಮ ಚಿಕಿತ್ಸೆಯನ್ನು ಬೇಡುವ ಅತಿ ಮುಖ್ಯ ಕಾರಣಗಳು. ಆದ್ದರಿಂದ ಗಾಯ, ಪೆಟ್ಟುಗಳ ನಿರ್ವಹಣೆಯಲ್ಲಿ ಒಂದಷ್ಟು ಮಾಹಿತಿ ನಮಗೆ ಅವಶ್ಯ.



- ಪ್ರಾಥಮಿಕ ಶಾಲೆಗಳಲ್ಲಿ ಸಂಭವಿಸುವ ಪೆಟ್ಟುಗಳಲ್ಲಿ 70% ಗಾಯಗಳು ಆಟದ ಮೈದಾನದಲ್ಲಿ ಸಂಭವಿಸುತ್ತವೆ.
- ಮೂರರಲ್ಲಿ ಎರಡು ಗಾಯಗಳು ಶಾಲೆಯ ಇಡುವಿನ (ಲಿಸೆನ್) ಸಮಯದಲ್ಲಿ ಸಂಭವಿಸುತ್ತವೆ.
- ಜೀತುವುದು ಆಟದ ಮೈದಾನದಲ್ಲಾಗುವ ಗಾಯಗಳಿಗೆ ಮುಖ್ಯ ಕಾರಣ. ಓಡುವಾಗ ಹಾರೂ ಬಾರ್‌ಗಳ ಮೇಲಿನ ವ್ಯಾಯಾಮದ ಸಮಯದಲ್ಲಿ ಈ ಗಾಯಗಳಾಗುವುದು ಹೆಚ್ಚು.
- ಎಲುವಿನ ಮುಲತ, ಸೀತು ಗಾಯ, ಬಾವು, ಉತುತು, ಹಾರೂ ತರತು ಗಾಯಗಾಯಗಳು ಅತ್ಯಂತ ಸಾಮಾನ್ಯ ಪೆಟ್ಟುಗಳು.
- ಇವುರಳಲ್ಲಿ ಹೆಚ್ಚಿನ ಪೆಟ್ಟುಗಳು ತಡೆಯಬಹುದಾದವು.

## ಗಾಯಗಳ ನಿರ್ವಹಣೆ

### ತೀವ್ರಗಾಯಗಳು

ಹಠಾತ್ ಶಾಲೀಲಕ ಅಪಾತದಿಂದಲಿ ತೀವ್ರಗಾಯಗಳಾಗುತ್ತವೆ. ಅಟಗಾರರು ಹಾಗೂ ಅಥ್ಲೀಟ್‌ಗಳಿಗೆ ಸಾಮಾನ್ಯವಾಗಿ ಉಂಟಾಗುವ ತೀವ್ರಗಾಯಗಳೆಂದರೆ ಅಸ್ಥಿರಜ್ಜು ಹಲಿಯುವುದು, ಉಳುಕು (ಸ್ನಾಯು ಅಥವಾ ಸ್ನಾಯುರಜ್ಜುಗಳು ಭಾಗಶಃ ಅಥವಾ ಪೂರ್ಣವಾಗಿ ಹಲಿಯುವುದು), ಮೂಗೇಡುಗಳು ಹಾಗೂ ಮೂಳೆಮುಲತ.

### ಅತಿ ಬಲಕೆಂಟುಂದಾಗುವ ಗಾಯಗಳು

ಎಲ್ಲ ಗಾಯಗಳೂ ಒಂದು ಆಕಸ್ಮಿಕ ಬೀಳುವಿಕೆ, ಊಕ್ತಿ ಅಥವಾ ತರಚುವಿಕೆಂಟುಂದ ಆಣುವುದಿಲ್ಲ. ಪದೇ ಪದೇ ಆಗುವ ಸಣ್ಣ ಪೆಟ್ಟುಗಳು, ಬಾಲ್ಯಾವಸ್ಥೆಯ ದೇಹದ ಮೇಲಾದಾಗ ಸಣ್ಣ-ಮಟ್ಟ ಮೂಳೆಮುಲತ, ಇವುಗಳಿಂದ ಕನಿಷ್ಠತರದಲ್ಲ ಸ್ನಾಯು ಹಲಿಯುವುದು ಅಥವಾ ಎಲುಬುಗಳ ವಿರೂಪತೆ ಉಂಟಾಗಬಹುದು. ಇವೇ ಅತಿಬಲಕೆಯ ಗಾಯಗಳು. ಉದಾಹರಣೆಗೆ ಆಟಲ್ ಆರ್ಗ್ ಮೂಣಕೈ.

## ಕ್ರೀಡೆಯಲ್ಲಿ ಸಾಮಾನ್ಯವಾಗಿ ಸಂಭವಿಸುವ ಗಾಯಗಳು



ಉಳುಕು, ಅಥವಾ ಊತ ಸ್ನಾಯುಗಳು ಅಥವಾ ಅಸ್ಥಿರಜ್ಜುಗಳ ಉಳುಕು ಅಥವಾ ಸೆಕೆತ (ಅಸ್ಥಿರಜ್ಜುಗಳು ಒಜಿದು ಎಲುಬನ್ನು ಇನ್ನೊಂದು ಎಲುಬಿಗೆ ಜೋಡಿಸುವ ನಾಲಿನ ಅಂಗಾಂಶಗಳ ಪೆಟ್ಟುಗಳು).

### ಸೆಕೆತ (Strain)

ಸ್ನಾಯು ಅಥವಾ ಸ್ನಾಯು ರಜ್ಜುಗಳೆ ಎಕೆತ, ತಿರುಚುವಿಕೆ ಅಥವಾ ಹಲಿಯುವಿಕೆ.





### ಜಜ್ಜಿದ ಗಾಯ (Bruise)

ಜೋರಾಲಿ ಬೀಳುವುದರಿಂದ ಅಥವಾ ಹೊಡೆತದಿಂದ ದೇಹದ ಮೇಲೆ ಉಂಟಾಗುವ ಗಾಯವೇ ಜಜ್ಜಿದಗಾಯ.

### ತರಜುಗಾಯ

ಚರ್ಮವು ತರಜಿ ಅರುವ ಗಾಯ ಸಾಮಾನ್ಯವಾಗಿ ಇದು ಗಂಭೀರವಲ್ಲದ ಗಾಯ. ಇದು ಶರೀರದ ಹೆಚ್ಚಿನ ಭಾಗವನ್ನು ಆವರಿಸಿದಲ್ಲಿ ಅಥವಾ ಅನ್ಯ ವಸ್ತುಗಳಿಂದ ಮಿಶ್ರಿತವಾದಲ್ಲಿ ಗಂಭೀರವಾಗಬಹುದು. ಚರ್ಮವು ತರಜಿದಂತಾಗಿ, ಉಲಿಯುವುದು ಹಾಗೂ ರಕ್ತ ಹಲಿಯುವುದು ತರಜುಗಾಯದ ಲಕ್ಷಣ.



### ತಡೆಗಟ್ಟುವ ವಿಧಾನಗಳು

ತರಜುಗಾಯವನ್ನು ತಡೆಗಟ್ಟಲು ಉದ್ದ ತೋಟಿನ ರಕ್ಷಣಾತ್ಮಕ ಬಟ್ಟೆ, ಕಾಲುಜೀಲ, ಮೋಣಕೈ ಹಾಗೂ ಮೋಣಕಾಲ ರಕ್ಷಣೆಗೆ ಪ್ಯಾಡ್ ಗಳು ಹಾಗೂ ಆಯಾ ಆಟಗಳಿಗೆ ವಿನ್ಯಾಸಗೊಳಿಸಲಾದ ಸಮವಸ್ತ್ರಗಳನ್ನು ಧರಿಸುವುದು ಒಳ್ಳೆಯದು. ಒಳ್ಳೆಯ ಗುಣಮಟ್ಟದ, ಸಲಿಯಾದ ಅಕತೆಯ ಶೂನ್ಯಗಳನ್ನು ಧರಿಸುವುದೂ ಬೀಳುವುದನ್ನು ಹಾಗೂ ಗಾಯಮಾಡಿಕೊಳ್ಳುವುದನ್ನು ತಡೆಗಟ್ಟುವಲ್ಲಿ ಸಹಾಯಕ.

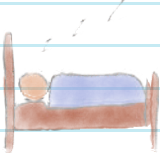
## ನಿಷೇಧ

ಮಸಾಜ್ (ಅಂಗಮರ್ಧನ) ಮಾಡಬೇಡಿ  
ಚಟುವಟಿಕೆ ಬೇಡ  
ಯಾವುದೇ ಸ್ಟ್ರೇ ಬೇಡ  
ಬಸಿಯಾದ ಯಾವ ಚಿಕಿತ್ಸೆಯೂ ಬೇಡ

## ವಿಧಿ



ಗಾಯವಾಗದಂತೆ ನೋಡಿಕೊಳ್ಳುವುದು ಎಲ್ಲಕ್ಕಿಂತ ಪರಿಣಾಮಕಾಲ.



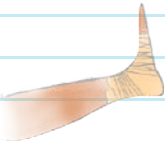
ಗಾಯವಾದಾಗ ವಿಶ್ರಾಂತಿ ಪಡೆಯುವುದು ಮುಖ್ಯ



ಗಾಯವಾದಕೂಡಲೇ ಪೆಟ್ಟಾದ ಭಾಗಕ್ಕೆ ಐಸ್ ಇಟ್ಟು ಮೇಲೆ ಬಟ್ಟೆಯಿಂದ ಮುಚ್ಚಿ.



ಒತ್ತು ಪಟ್ಟ ಕಟ್ಟುವುದರಿಂದ ಪೆಟ್ಟಾದ ಭಾಗದಲ್ಲಿ ಬಾವು ಬರುವುದನ್ನು ತಡೆಗಟ್ಟಬಹುದು.



ಹಾಗೆ ಒತ್ತುವಾಗ ಪೆಟ್ಟಾದಭಾಗವು ಎತ್ತರದಲ್ಲಿರುವಂತೆ ನೋಡಿಕೊಳ್ಳುವುದು ಒಳ್ಳೆಯದು.

## ಗಾಯಗೊಂಡ ಸಂಧರ್ಭದಲ್ಲ ಈ ಕೆಳಗಿನ ವಿಧಾನಗಳು ಪರಿಣಾಮಕಾರಿ

ಮಾತು: ಗಾಯಗೊಂಡ ವ್ಯಕ್ತಿಯೊಡನೆ ವಿಶ್ವಾಸದಿಂದ ಧನಾತ್ಮಕವಾಗಿ ಮಾತಾಡಿ.

ಗಮನ: ಎಲ್ಲ ಗಾಯವಾದಿಯೆಂದು ಸಲಿಯಾಲಿ ಗಮನಿಸಿ.

ಸ್ವರ್ಣ: ಮೆತ್ತರೆ ಒಳ್ಳೆಯ ಲೀತಿಯಲ್ಲ ಮುಟ್ಟಿ.

ಚಟುವಟಿಕೆ: ಮಾಡಲು ಅವಲಿಗಿ ಹೇಳಿ.

ನಿಲ್ಲಿಸಿ: ಚಟುವಟಿಕೆ ನಿಲ್ಲಿಸಿ ಹಾಗೂ ಅಸ್ವತ್ತೆಗೆ ವ್ಯಕ್ತಿಯನ್ನು ಕರೆದೊಯ್ಯಿರಿ.

### ಚಟುವಟಿಕೆ

#### ಪಾತ್ರಾಭಿನಯ

ಗುಂಪನ್ನು ಹಲವು ಚಿಕ್ಕ ಗುಂಪುಗಳಾಗಿ ವಿಭಾಗಿಸಿ. ಪ್ರತಿಯೊಬ್ಬರಿಗೂ ಒಂದೊಂದು ಕಲ್ಪನಾತ್ಮಕ ಸನ್ನಿವೇಶವನ್ನು ನೀಡಿ ಆ ಸನ್ನಿವೇಶವನ್ನು ಹೇಗೆ ಎದುರಿಸುತ್ತಾರೆಂಬುದರ ಕುರಿತು ಕಿರುನಾಟಕವನ್ನು ರಚಿಸಿ ಆಡಲು ಹೇಳಿ.

1. ಗುಂಪೊಂದು ಫುಟಬಾಲ್ ಆಡುತ್ತಿದೆ, ಆಗ ಬಾಲ್‌ನಿಂದ ದೂರವಿರುವ ಮಕ್ಕಳೆಲ್ಲ ಒಂದು ಮಗು ಮೋಣಕಾಲನ್ನು ಗಟ್ಟಿಯಾಗಿ ಹಿಡಿದುಕೊಂಡು ಕಿರುಚುತ್ತದೆ.

2. ಮೋ ಮೋ ಆಡುತ್ತಿರುವ ಇಬ್ಬರು ಮಕ್ಕಳು ಊರಿಗೆ ಹೋದರು ಜದ್ದು ಮಂಜಿಯನ್ನು ತರಬೇಕೆಂದು ರಕ್ತ ಸುಲಯುತೊಡಗುತ್ತದೆ. ಮಕ್ಕಳು ಅಳತೊಡಗುತ್ತಾರೆ. ಏನು ಮಾಡುತ್ತೀರಿ?

3. ನೀವು ತರಬೇತಿ ನೀಡುತ್ತಿರುವ ವಾಅಬಾಲ್ ಆಟ ಪ್ರಮುಖ ಘಟ್ಟವನ್ನು ತಲುಪುತ್ತಿದ್ದಂತೆಯೇ ಚೆಂಡು ತಂಡವೊಂದರ ಆಟಗಾರನ ಮುಖಕ್ಕೆ ಜೋರಾಗಿ ಬಡಿಯುತ್ತದೆ. ರಕ್ತವೇನೂ ಬರುವುದಿಲ್ಲ ಆದರೆ ಆಟಗಾರ ದಿಗಲಾಗಿ ನಿಂತಿದ್ದಾನೆ. ಉಳಿದ ಆಟಗಾರರು ಆಟ ಮುಂದುವರಿಸುವ ತವಕದಲ್ಲ ಗಾಯಗೊಂಡ ಆಟಗಾರನನ್ನು ಆಟದ ಬಯಲು ಬಿಟ್ಟು ಹೋಗಲು ಹೇಳುತ್ತಿದ್ದಾರೆ. ನೀವೇನು ಮಾಡುತ್ತೀರಿ?

ಹತ್ತು ನಿಮಿಷಗಳನಂತರ ಗುಂಪುಗಳನ್ನು ತಿರುಗಿ ಕರೆಂಟಲಿ ಹಾಗೂ ಪ್ರತಿಯೊಂದು ಕಿರು ನಾಟಕವನ್ನು ಆಡಲು ಹೇಳಿ. ನಾಟಕದ ನಂತರ ಅವರು ಕೈಗೊಂಡ ಚಟುವಟಿಕೆಗಳು ಆ ಸನ್ನಿವೇಶಕ್ಕೆ ಹೇಗೆ ಅತ್ಯುತ್ತಮ ಎಂದು ಕೇಳಿ. ಭಾಗವಹಿಸಿದವರು ತಮ್ಮ ವಿಚಾರಗಳನ್ನು ಹಂಚಿಕೊಳ್ಳಲು ಹೇಳಿ.





WITH YOU ALWAYS



TATA WATER  
MISSION  
A TATA TRUSTS INITIATIVE